

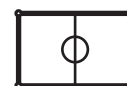
15-25 MINUTTER



8 - □ SPILLERE



8- 13 ÅR



10 - 10 METER

BESKRIVELSE

Øvelsen er god til træne præcise pasninger og bevægelse for boldholder.

Rød skal forsøge at spille bolden rundt imellem hinanden, så blå ikke får fat i bolden. Såfremt blå vinder bolden eller den ryger ud, skal spilleren som mistede den i midten.

Spillerne skal hele tiden flytte sig for at skabe trekanter i spillet. Dvs. at når bolden spilles, skal rød bevæge sig for at skabe en ny trekant.

Spillerne skal oftest stå imellem keglene og ikke ude ved dem, da de på den måde har mindre vinkel at spille i.

Husk at opfordre spillerne til at bruge deres udviklingsben, sådan at man træner begge ben.

Såfremt antal spillere ikke går op, kan øvelsen også laves som 5v2.

FOKUSPUNKTER

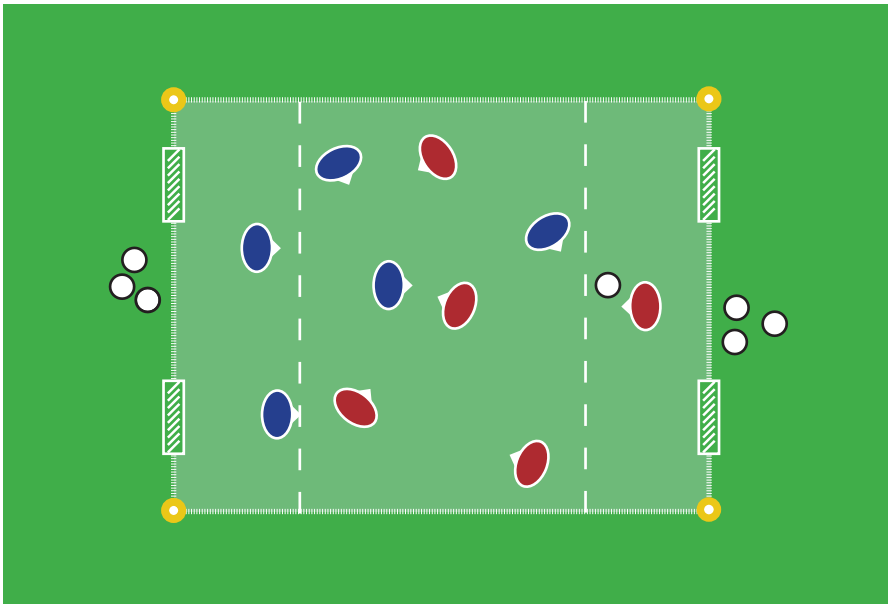
- Støttefod peger over mod modtager
- Låst fodled
- Fart i pasningen
- Ud af skyggen (løb dig fri)

DIFFERENTIERING

- + Lave banen mindre
- + Spil på 1. berøring
- - Lave banen større

KONKURRENCE

- Hvilket hold kan få flest pasninger? - spillerne i midten taber
- Blå er i midten i to minutter og skal se hvor mange bolde som kan erobres.



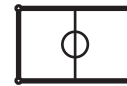
15-25 MINUTTER



6 - 10 SPILLERE



7- 15 ÅR



20 - 25 METER

BESKRIVELSE

Øvelsen ligner en klassisk kamp, men den spilles med fire tremandsmål (eller keglemål) Spillerne skal ind i scoringszonen for at score. Hvis bolden kommer ud af spil startes bolden nede fra egne mål.

Det er vigtigt at slutte træningen af med, at spillerne kan få lov at spille lidt frit, men hold altid fokus på de ting i lige har trænet i tidligere øvelser.

Undgå så vidt muligt at stoppe spillet, men coach spillerne undervejs i øvelsen. Kommer der dog et eksempel på det i lige har trænet er det en god ide at stoppe spillet og spørge spillerne om de så, hvad der skete? Den grå linje er 'scoringszonen' her skal blå dribble ind inden afslutning. Dette sikrer at spillerne får deres 1v1 duel.

Husk at kamp er sjovt og spillerne elsker at give den gas til sidst i træningen. Det er samtidig et godt tidspunkt at træne gode vaner som at spille bolden op nedefra, samt at træne positioner og roller, så udnyt det!

FOKUSPUNKTER

- Fokuspunkter fra træningen
- Spil bolden op nedefra
- Turde lave finter og øve sig
- Fede jubelscener efter scoring

DIFFERENTIERING

- + Lave bane eller scoringszone mindre
- + Maks tre berøringer
- - Lav scoringszonen større
- - Indsæt joker (kun med dem som har bold)

KONKURRENCE

- Klassisk kamp
- Finte eller god dribling tæller 3 mål